









ESTADO DE ACTIVIDADES COMPARATIVO  
(Pesos)

Cuenta Pública 2018

ODAS DE JAITENCO, 2117

DEL 1 DE ENERO AL 31 DE DICIEMBRE DE 2018

Cuenta (3)	Concepto (4)	2018 (\$) Importe	2017 (\$) Importe	Importe	Variación (6) %
4000	INGRESOS Y OTROS BENEFICIOS				
4100	INGRESOS DE GESTIÓN	11,947,214.36	10,626,554.90	1,320,660.36	11.05
4110	Impuestos	0.00	8,178.00	-8,178.00	0.00
4120	Cuentas y Aportaciones de Seguridad Social	0.00	0.00	0.00	0.00
4130	Contribución e Aportación de Muevas por Otras Fuentes	80,576.00	40,384.00	30,192.00	49.12
4140	Deudas	11,866,638.36	10,676,172.00	1,291,466.36	13.86
4150	Productos	0.00	2,356.00	-2,356.00	0.00
4160	Aportaciones de Otros	0.00	0.00	0.00	0.00
4170	Ingresos por Venta de Bienes y Servicios	0.00	0.00	0.00	0.00
4190	Ingresos en Compras en los numerados inter-ortas causados en Ejec. Pendientes de Liquidación o Pago	0.00	0.00	0.00	0.00
4200	PARTICIPACIONES, APORTACIONES, TRANSFERENCIAS, ASIGNACIONES, SUBSIDIOS Y OTRAS AYUDAS	7,492,676.90	1,311,522.72	6,181,154.18	82.50
4210	Las Participaciones derivadas de la aplicación de la Ley de Coordinación Fiscal y demás ordenamientos legales	311,359.00	359,077.00	-87,678.00	-28.16
4220	Transferencias Asignaciones Subsidios y Otras Ayudas	7,181,317.90	912,445.72	6,268,872.18	87.29
4300	OTROS INGRESOS Y BENEFICIOS	1.06	9.36	-8.30	-783.02
4310	Ingresos Financieros	1.06	9.36	-8.30	-783.02
4320	Ingresos por Variación de Inventarios	0.00	0.00	0.00	0.00
4330	Devaluación del Efectivo de Efectivos por Recordar o Diferencia de Desplazamiento	0.00	0.00	0.00	0.00
4340	Disturbio del Efectivo por Proveedor	0.00	0.00	0.00	0.00
4390	Otros ingresos y Beneficios Varios	0.00	0.00	0.00	0.00
5000	Total de Ingresos y Otros Beneficios (?)	19,439,891.32	11,938,086.08	7,501,805.24	38.59
5100	GASTOS DE FUNCIONAMIENTO	13,798,969.31	8,210,691.41	5,588,277.90	40.50
	SERVICIOS PERSONALES	5,063,018.12	5,251,837.05	-188,818.93	-3.71
	MATERIALES Y SUMINISTROS	467,674.80	472,984.18	-5,309.38	-1.14
	SERVICIOS GENERALES	8,247,376.39	2,485,749.56	5,761,626.83	69.86
5200	TRANSFERENCIAS, ASIGNACIONES, SUBSIDIOS Y OTRAS AYUDAS	3,743,902.00	1,940,432.00	1,843,070.30	48.71
	Transferencias Inter-ortas y Asignaciones al Sector Público	0.00	0.00	0.00	0.00
	Transferencias al Resto del Sector Público	0.00	0.00	0.00	0.00
	Subsidios y Subvenciones	3,743,902.00	1,940,432.00	1,843,070.30	48.71
	Ayudas Sociales	0.00	0.00	0.00	0.00
	Pensiones y Jubilaciones	0.00	0.00	0.00	0.00
	Transferencias a Fideicomisos, Manos y Cuentas Anónimas	0.00	0.00	0.00	0.00
	Transferencias a la Seguridad Social	0.00	0.00	0.00	0.00
	Donativos	0.00	0.00	0.00	0.00
	Transferencias al Exterior	0.00	0.00	0.00	0.00
5300	PARTICIPACIONES Y APORTACIONES	0.00	0.00	0.00	0.00
	Participaciones	0.00	0.00	0.00	0.00
	Aportaciones	0.00	0.00	0.00	0.00
	Créditos	0.00	0.00	0.00	0.00



Estado Pública 2018  
ESTADO DE ACTIVIDADES COMPARATIVO  
(Pesos)


ODAS DE JALISCO 2117

DEL 1 DE ENERO AL 31 DE DICIEMBRE DE 2018

Cuenta (3)	Concepto (4)	2018 (5)		2017 (5)		Variación (6)	
		Importe	%	Importe	%	Importe	%
5400	INTERESES, COMISIONES Y OTROS GASTOS DE LA DEUDA PUBLICA	1,524.35	4,079.35	0.00	-2,455.00	-151.14	0.36
	Intereses de la Deuda Publica	0.00	0.00	0.00	0.00	0.00	0.00
	Comisiones de a Deuda Publica	0.00	0.00	0.00	0.00	0.00	0.00
	Gastos de la Deuda Publica	0.00	0.00	0.00	0.00	0.00	0.00
	Costo por Coberturas	0.00	0.00	0.00	0.00	0.00	0.00
	Ayudas Financieras	0.00	0.00	0.00	0.00	0.00	0.00
5500	Adiciones de Deprecios e Invalores Anteriores (ADEPAS)	1,624.35	4,079.35	4,079.35	-2,455.00	-51.14	-79.18
	OTROS GASTOS Y PERDIDAS EXTRAORDINARIAS	252,548.37	470,471.23	470,471.23	-207,922.86	-79.15	-266.24
	DEPRECIACION AÑO 2018	267,548.37	470,471.23	470,471.23	-207,922.86	-79.15	-266.24
5600	INVERSION PUBLICA	468,825.00	1,217,021.63	1,217,021.63	-1,248,196.55	-266.24	266.24
	Inve. s/ot. Publica no Contabilizable	468,825.00	1,217,021.63	1,217,021.63	-1,248,196.55	-266.24	266.24
5700	BIENES MUEBLES E INTANGIBLES	12,426.50	6.00	12,426.50	7,450.00	100.00	100.00
	MOBILIARIO Y EQUIPO DE ADMINISTRACION	7,450.00	6.00	7,450.00	7,450.00	100.00	100.00
	MAQUINARIA, OTROS EQUIPOS Y HERRAMIENTAS	4,976.50	0.00	4,976.50	4,976.50	100.00	100.00
	TOTAL GASTOS Y OTRAS RÉNDIDAS	18,327,885.81	12,342,695.82	12,342,695.82	8,985,200.25	32.65	32.65
	Resultado del Ejercicio (ahorro/Desahorro)	1,111,995.41	-404,605.54	-404,605.54	1,516,604.95	106.39	106.39

1 No se incluyen Utilidades de Intereses. Por regla de presentación se revelan como ingresos financieros.  
"Bajo protesta de decir verdad declaramos que los Estados Financieros y sus notas, son razonablemente correctos y son responsabilidad del emisor".

LIC. MANUEL GARCIA HERNANDEZ  
DIRECTOR

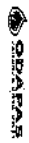


LIC. GABRIEL SUVA TORRES  
SUB DIRECTOR DE ADMINISTRACION Y FINANZAS



C. GERGINA JACQUELINE FUENTES LANDON  
COMISARIO





Cuenta Pública 2018  
Estado de Variación en la Hacienda Pública  
(Pesos)

ODAS DE JALISCO 2117

Del 1 de Enero al 31 de Diciembre de 2018

Concepto	Hacienda Pública Patrimonio Contribuido	Hacienda Pública Patrimonio Generado de Ejercicios Anteriores	Hacienda Pública Patrimonio Generado del Ejercicio	Exceso o Insuficiencia en la Actualización de la Hacienda Pública/ Patrimonio	Total
<b>Hacienda Pública / Patrimonio Contribuido Neto 2017 (9)</b>	118,469.30				118,469.30
Aportaciones	118,469.30				118,469.30
Actualización de la Hacienda Pública/ Patrimonio	0.00				0.00
<b>Hacienda Pública / Patrimonio Generado Neto 2017 (10)</b>		9,149,121.41	-404,609.54		8,744,511.87
Resultados del Ejercicio (Aporte/Desarrollo)		9,149,121.41	-404,609.54		8,744,511.87
Resultados de Ejercicios Anteriores		0.00			0.00
Reservas		0.00			0.00
Recif. Cuentas de Resultados de Ejercicios Anteriores		0.00			0.00
<b>Exceso o Insuficiencia en la Actualización de la Hacienda Pública/ Patrimonio Neto 2017 (11)</b>				0.00	0.00
Resultado por Posición Mercada				0.00	0.00
Resultado por Tenencia de Activos no Monetarios				0.00	0.00
<b>Hacienda Pública / Patrimonio Neto Final 2017 (12)</b>	118,469.30	9,149,121.41	-404,609.54	0.00	8,862,981.17
<b>Cambios en la Hacienda Pública / Patrimonio Contribuido Neto 2018 (13)</b>	0.00				0.00
Aportaciones	0.00				0.00
Donaciones de Capital	0.00				0.00
Actualización de la Hacienda Pública/ Patrimonio	0.00				0.00
<b>Variaciones de la Hacienda Pública / Patrimonio Generado Neto 2018 (14)</b>		2,397,138.42	1,516,604.96		3,913,743.37
Resultados del Ejercicio (Aporte/Desarrollo)		2,397,138.42	1,516,604.96		3,913,743.37
Resultados de Ejercicios Anteriores			404,609.54		1,111,995.41
Reservas			0.00		0.00
Rectificaciones de Resultados de Ejercicios Anteriores			0.00		0.00
<b>Cambios en el Exceso o Insuficiencia en la Actualización de la Hacienda Pública/ Patrimonio Neto 2018 (15)</b>				0.00	0.00
Resultado por Posición Mercada				0.00	0.00
Resultado por Tenencia de Activos no Monetarios				0.00	0.00
<b>Hacienda Pública / Patrimonio Neto Final 2018 (16)</b>	118,469.30	11,546,259.83	1,111,995.41	0.00	12,776,724.54

"Bajo protesta de decir verdad declaramos que los Estados Financieros y sus notas, son razonablemente correctas y son responsabilidad del emisor".

LIC. MANUEL GARCÍA HERNÁNDEZ  
DIRECTOR

*[Firma]*



LIC. GABRIEL ALVARO MARTÍNEZ  
SUBDIRECCIÓN DE ADMINISTRACIÓN Y FINANZAS  
COMISARIO

*[Firma]*

JACQUELINE FUENTES LANDON  
COMISARIO DE



COMISARIO DE  
CONSEJO

**DIRECCIÓN GENERAL**








Concepto (3)	Importe 2018 (4)	Importe 2017 (4)
<b>Flujos de Efectivo de las Actividades de Operación</b>	<b>7,501,806.24</b>	<b>1,661,139.92</b>
Origen (6)		
Ingresivos	8,178.00	8,178.00
Ciudad y Aportaciones de Seguridad Social		
Contribuciones de mejoras	39,982.00	-37,572.00
Derivados	1,281,806.36	1,791,877.00
Productos de Tipo Corriente	-2,350.00	2,350.00
Aprovechamientos de Tipo Corriente		
Ingresos por Ventas de Bienes y Servicios		
Ingresos por Compraventas con los Municipios Causados en Ejercicios Fiscales Anteriores Pendientes de liquidación o Pago	-87,878.30	-12,828.00
Transferencias y Aportaciones	5,285,831.86	-180,845.12
Transferencias de Operación	-8.30	-13.96
Ciudad Origenes de Operación		
Aplicación		
Destrucción de Bienes	5,985,200.79	2,539,829.76
Transferencias al Sector Público	-168,030.53	383,872.12
Transferencias al Rescate del Sector Público	-5,209.36	98,173.53
Subsidios y Subvenciones	5,781,029.91	418,343.95
Ayudas Sociales		
Pensiones y Jubilaciones	1,843,070.30	974,539.00
Transferencias a Funcionarios, Mandatarios y Contratos Analógicos		
Transferencias a la Seguridad Social		
Donaciones		
Transferencias al Exterior		
Participaciones		
Aportaciones		
Compras		
Otros Aportaciones de Operación		
Flujos Netos de Efectivo por Actividades de Operación	-1,446,427.91	743,803.24
<b>Flujos de Efectivo de Las Actividades de Inversión</b>	<b>1,516,604.95</b>	<b>-978,669.83</b>
Origen		
Bienes Firmados, Ingeniería y Construcción, un Proceso	2,229,329.75	507,431.43
Bienes, Maquilas	1,988,775.28	36,226.40
Otros Orígenes de Inversión	262,548.37	47,202.03
Aplicación	2,003,857.32	761,546.21
Bienes, Inmuebles, Infraestructura y Construcciones en Proceso	1,590,319.79	19,415.45
Bienes Maquilas	27,600.00	742,128.76
Otros Aplicaciones de Inversión	385,937.53	-254,113.78
Flujos Netos de Efectivo por Actividades de Inversión	225,466.43	-254,113.78
<b>Flujos de Efectivo de Las Actividades de Financiamiento</b>	<b>2,387,138.42</b>	<b>1,164,947.48</b>
Origen		
Empleamiento Neto		
Externo		
Otros Orígenes de Financiamiento	2,387,138.42	184,947.48
Aplicación	4,178,693.84	196,739.84
Servicios de la Deuda		
Externo		
Otras Aplicaciones de Financiamiento	4,178,693.84	186,739.94
Flujos Netos de Efectivo por Actividades de Financiamiento	-1,781,555.42	998,207.64
<b>Incremento/Disminución Neta en el Efectivo y Equivalentes al Efectivo</b>	<b>-39,488.04</b>	<b>-234,596.97</b>
Efectivo y Equivalentes al Efectivo al Inicio del Ejercicio	307,483.40	542,079.35
Efectivo y Equivalentes al Efectivo al Fin del Ejercicio	267,995.36	307,483.40



DIRECCIÓN GENERAL



DIRECCIÓN DE ADMINISTRACIÓN Y FINANZAS



COMISARIO DE CONSEJO



**Cuenta Pública 2018**  
**Estado Analítico del Activo**  
**(Pesos)**

ODAS DE JALTENCO 2117

DEL 1 DE ENERO AL 31 DE DICIEMBRE DE 2018

CONCEPTO (3)	Saldo Inicial (4) 1	Cargos del Periodo (5) 2	Abonos del Periodo (6) 3	Saldo Final (7) 4=(1+2-3)	Variación del Periodo (8) 4-1
<b>ACTIVO</b>					
<b>ACTIVO CIRCULANTE</b>	<b>8,955,652.24</b>	<b>22,024,187.41</b>	<b>21,677,743.32</b>	<b>9,342,105.73</b>	<b>346,453.49</b>
Efectivo y Equivalentes	307,489.40	21,92,085.29	21,191,589.33	287,399.36	-39,484.04
Derechos a Recibir Efectivo e Equivalentes	6,669,929.34	872,112.12	486,174.59	7,055,865.87	385,937.53
Derechos a Recibir Bienes o Servicios	2,057,739.50	0.00	0.00	2,057,739.50	0.00
Inventarios	0.00	0.00	0.00	0.00	0.00
Almacenes	10,500.00	0.00	0.00	10,500.00	0.00
Eliminación por Pérdidas o Deterioro de Activos Circulantes	0.00	0.00	0.00	0.00	0.00
Otros Activos Circulantes	0.00	0.00	0.00	0.00	0.00
<b>ACTIVO NO CIRCULANTE</b>	<b>6,358,018.56</b>	<b>1,617,919.79</b>	<b>2,229,323.75</b>	<b>5,746,614.60</b>	<b>-611,403.96</b>
Inversiones Financieras a Largo Plazo	0.00	0.00	0.00	0.00	0.00
Derechos a recibir efectivo o equivalentes a largo plazo	0.00	0.00	0.00	0.00	0.00
Bienes Inmuebles, Infraestructura y Construcciones en Proceso	4,620,316.32	1,590,319.79	1,566,775.96	4,243,860.15	378,453.59
Bienes Muebles	2,429,614.65	27,600.00	0.00	2,457,214.65	27,600.00
Activos Intangibles	0.00	0.00	0.00	0.00	0.00
Depreciación, Deterioro y Anticipación Acumulada de Bienes	-651,812.41	0.00	262,548.37	-954,460.78	-262,548.37
Activos Diferidos	0.00	0.00	0.00	0.00	0.00
Estimación por Pérdida o Deterioro de Activos no Circulantes	0.00	0.00	0.00	0.00	0.00
Otros Activos no Circulantes	0.00	0.00	0.00	0.00	0.00
<b>Total del Activo</b>	<b>15,353,670.80</b>	<b>23,642,117.20</b>	<b>23,907,067.67</b>	<b>15,088,720.33</b>	<b>-264,960.47</b>

"Bajo protesta de decir verdad declaramos que los Estados Financieros y sus notas, son razonablemente correctos y son responsabilidad del emisor"

LIC. MANUEL GARCÍA HERNÁNDEZ  
DIRECTOR

LIC. GABRIELA RIVERA  
SUB DIRECTOR DE ADMINISTRACIÓN Y FINANZAS

C. GEORGINA JACQUELINE FUENTES LANDON  
COMISARIO

**ODAPAS**  
Jaltenco 2019-2021  
**DIRECCIÓN GENERAL**

**ODAPAS**  
Jaltenco 2019-2021  
**COMISARIO DE CONSEJO**



Cuenta Pública 2018  
Estado Analítico de la Deuda y Otros Pasivos  
( pesos)

MUNICIPIO : ODAPAS, JALISCO

Del 01 de Enero al 31 de Diciembre 2018

Denominación de las Deudas (1)	Moneda de Contratación (2)	Institución o País Acreedor (3)	Saldo Inicial del Periodo (4)	Saldo Final del Periodo (5)
<b>Deuda Pública</b>				
<b>Corto Plazo</b>				
<b>Deuda Interna</b>				
Instituciones de Crédito:				
- Titulos y Valores				
- Arrendamientos Financieros				
<b>Deuda Externa</b>				
Organismos Financieros Internacionales				
- Deuda Exterior				
- Titulos y Valores				
- Arrendamientos Financieros				
<b>Subtotal Corto Plazo (6)</b>				
<b>Largo Plazo</b>				
<b>Deuda Interna</b>				
Instituciones de Crédito				
- Titulos y Valores				
- Arrendamientos Financieros				
<b>Deuda Externa</b>				
Organismos Financieros Internacionales				
- Deuda Exterior				
- Titulos y Valores				
- Arrendamientos Financieros				
<b>Subtotal Largo Plazo (9)</b>				
<b>Otros Pasivos (10)</b>				
COMISION DE AGUA DEL ESTADO DE JALISCO				
COMISION FIDELIA, DE ELICITACION SUMIN, STRADOS DE SERVICIOS BASICOS				
VIII ANILPVA GOMEZ AOE				
ISSI DPMI RETENCIONES DE EJECUTAS PARA EL SERVICIO DE SA.UJ 2016-2018				
RETENCIONAL S.D.L.S.R. 2016-2018				
RETENCION DE IVA 2016-2018				
<b>Total Deuda y Otros Pasivos (11)</b>			1,523,117.42	2,150,003.66

"Elaboración de decir verdad, declaramos que los Estados Financieros y sus notas, son razonablemente correctos y son responsabilidad del emisor"

LIC. MARIANA GARCIA MORALES

LIC. GEORGINA JACQUELINE FUENTES LANDON

LIC. GEORGINA JACQUELINE FUENTES LANDON

COMISARIO

**ODAPAS**  
Jalisco 2019-2021

**ODAPAS**  
Jalisco 2019-2021

**ODAPAS**  
Jalisco 2019-2021

**ODAPAS**  
Jalisco 2019-2021

DIRECCIÓN

SUBDIRECCIÓN DE  
ADMINISTRACIÓN Y FINANZAS

**ODAPAS**  
Jalisco 2019-2021

**ODAPAS**  
Jalisco 2019-2021

COMISARIO DE  
CONSEJO

**GENERAL**

**ORGANISMO DE AGUA POTABLE ALCANTARILLADO Y SANEAMIENTO DEL MUNICIPIO DE JALTENCO**  
**NOTAS A LOS ESTADOS FINANCIEROS**  
 Periodo del 1 de Enero al 31 de Diciembre de 2018  
**A) NOTAS DE DESGLOSE**

**I. NOTAS AL ESTADO DE SITUACION FINANCIERA**

**ACTIVO**

**Efectivo y Equivalentes:** Al cierre del presente mes de Diciembre, se observa una reserva por derechos de agua es regular, esto se debe únicamente a que la ciudadanía al no pagar la tarifa de agua aprovechando los descuentos por pago anual por el periodo de acuerdo a la publicación en el Código Financiero Municipal de México y Municipios, por lo que se observa un decremento de la cuenta de cobro de los usuarios del servicio de agua potable y respecto al mes inmediato anterior.

**Derechos a recibir efectivo y equivalentes y Bienes o Servicios a Recibir:** Como se puede observar en la cuenta de cobros por cobrar a corto plazo refleja un saldo de cero pesos, esto se debe únicamente a que el organismo de agua no tiene cuentas por cobrar a usuarios o otras instancias.

**Bienes Disponibles para su Transformación o Consumo:** No aplica.

**Inversiones Financieras:** Al terminar el mes de Diciembre no se puede ver que la cuenta de inversiones financieras a corto plazo presente un saldo de \$3,051, derivado de que el organismo no ha efectuado inversiones en instituciones financieras o bancos.

**Bienes Muebles, Inmuebles e Intangibles:** Durante este mes no se realizaron adquisiciones de bienes muebles por lo que las cuentas de patrimonio presentan un saldo igual al mes inmediato anterior.

**Estimaciones y Deterioros:** En el Organismo de Agua no se tienen registros de inventarios biológicos, así mismo, no se han realizado sobre las estimaciones correspondientes a cuentas recepcionales e inventarios.

**Otros Activos:** A diferencia del mes pasado en la cuenta de construcciones en proceso en bienes de dominio público, se observa un saldo igual al del mes inmediato anterior, toda vez que no se pudo pagar en su totalidad para tener una balanza de comprobación o más, tal vez sea para la compra de bienes dentro del Organismo.

**Construcciones en Proceso:** Respecto a este concepto el mes de Enero 2018 a la fecha no hubo ningún movimiento derivado de que se venían acumulando de las administraciones pasadas, más sin embargo en el mes de Junio de 2018 se depuraron las cuentas 1235 y 1236, por lo que se siguió trabajando en dicha denominación toda vez que se pretende dejar en el menor saldo posible dicha cuenta.

**PASIVO**

**A. Pasivo del mes inmediato anterior:** En el mes de Diciembre el pasivo circulante de \$2,077,182.82, de los cuales el 91.88% corresponde a la partida de proveedores por pagar a corto plazo, el 6.01% corresponden a la cuenta de retenciones y contribuciones por pagar a corto plazo, de los cuales el concepto que representa la mayor cantidad de las cuentas del SIFMAM de la segunda quincena de mes de diciembre de 2018, así mismo, es como la cuenta de utilidades por pagar a corto plazo que refleja un saldo de \$0.00, y los saldos por pagar por un importe de \$ 46,286.54 y otros documentos por pagar por un importe de \$ 204,832.87 que deriva de un convenio que se firmó en el mes de Marzo de 2018 con el SIFMAM, de los cuales el saldo total correspondiente a las administraciones pasadas.

**II. NOTAS AL ESTADO DE ACTIVIDADES**

**Ingresos de Gestión:** Los ingresos recaudados en el presente mes de Diciembre fueron una cantidad de \$ 499,693.45, lo que representa un 13.02% del total de ingresos de este mes, lo que representa que el organismo de agua potable e alcantarillado y saneamiento del municipio de Jaltenco no cobró los cobros por concepto de derechos de agua potable, por lo que se presentaron algunos problemas para implementar nuevas estrategias para recuperar la recaudación de los ingresos propios, especialmente en el caso de sermex por la prestación de servicios de agua potable, que es la construcción más importante en el recuento de ingresos, mediante campañas de concientización de usuarios a fin de que la ciudadanía ayude a regular su situación y así el organismo se haga llegar sus mensajes económicos para mejorar servicio.

**Gastos y Otras Pérdidas:** El estado de actividades refleja un mes de gastos de \$ 222,951.47, tal como se puede observar en el presente mes de Diciembre fue mayor que el mes anterior debido a que el gasto que se reflejó en el presente mes de Diciembre fue mayor que el mes anterior debido a que en este mes la ciudadanía acude a pagar su derecho de agua de forma regular para aprovechar los pocos descuentos que otorga el Consejo Financiero del Estado de México y Municipios y que refleja un decremento considerable respecto de los meses de inicio de año y de este nuestro gasto en este mes se mantuvo con diferencias a la alza respecto al mes de noviembre, por concepto de gastos por concepto de ganancia por el pago de servicios de agua potable y saneamiento.

**III. NOTAS AL ESTADO DE VARIACION EN LA HACIENDA PÚBLICA**

Al igual que nuestro estado de actividades, también en el estado de variación en la hacienda pública se refleja un decremento del gobierno derivado de la aplicación de las partidas de servicios personales, del servicio de electricidad de agua y recolección y mantenimiento de los vehículos.


**IV. NOTAS AL ESTADO DE FLUJOS DE EFECTIVO**

En relación al estado financiero, se puede apreciar que existe un saldo en números negativos, esto se debe a un deterioro neto del flujo por un importe de \$ 67,205.15, más el efectivo o equivalente al inicio del mes por la cantidad de \$ 335,504.52, más de de generado un importe de \$ 267,999.36.

**V. CONCILIACION ENTRE LOS INGRESOS PRESUPUESTARIOS Y CONTABLES, ASI COMO ENTRE LOS EGRESOS PRESUPUESTARIOS Y LOS GASTOS CONTABLES**

En relación a los ingresos, se puede observar que la recaudación registrada en el Estado de Actividades es el mismo que aparece en el Estado de Variación del Patrimonio de Ingresos, esto se debe a que durante el presente mes no se observaron ingresos por financiamientos. En relación al gasto, tenemos un importe de un estado presupuestario de ingresos de \$ 19,224,223.70, que es el por arriba del saldo del estado de actividades acumulados por \$ 18,426,271.56, esto por la afectación contable del concepto de un mes de febrero de 2018 de la partida de servicios personales de acuerdo a los lineamientos de la CONAF y que en este mes se comprobó el mes de febrero de febrero de 2018.


  
**DIRECCIÓN GENERAL**  
 LIC. MANUEL GARCÍA HERNÁNDEZ  
 DIRECTOR GENERAL


  
 LIC. GABRIELA SERVA TORRES  
 DIRECTORA DE ADMINISTRACIÓN Y FINANZAS


  
**SUBDIRECCIÓN DE ADMINISTRACIÓN Y FINANZAS**

LIC. BERGANA JACQUELINE FUJIMES LONDON  
 CONTADOR


  
**COMISARIO DE CONSEJO**



ORGANISMO DE AGUA POTABLE ALCANTARILLADO Y SANEAMIENTO DEL MUNICIPIO DE JALISCO  
NOTAS A LOS ESTADOS FINANCIEROS

Periodo del 1 de Enero al 31 de Diciembre de 2018

B) NOTAS DE MEMORIA (CUENTAS DE ORDEN)

**CUENTAS DE ORDEN CONTABLES Y PRESUPUESTARIAS**

**Contables**

Valores: Sin movimientos

Emisión de obligaciones: Sin movimientos

Avales y garantías: Sin movimientos

Juicios: Sin movimientos

Contratos para inversión: Mediante Proyectos para Prestación de Servicios (PPS) y Similares: Sin movimientos

Bienes en concesión y en comodato: Sin movimientos

**Presupuestarias**


**Cuentas de ingresos:** Al cierre del mes de Diciembre, tenemos una ley de ingresos recaudada acumulada de \$ 19,439,891.32, lo que representa un 96.30% de presupuesto autorizado en la Ley de Ingresos Estimada. Del total de ingresos recaudados a la fecha, el 60% corresponde a impuestos, el 0.41% a Contribuciones a Mejoras, el 0.04% corresponde a ingresos por Derechos de Suministro de Agua Potable y el 38.54% es aportaciones del PRODEF y de subsidios del H. Ayuntamiento de Jalisco, la cuenta de otros ingresos la cantidad es \$ 1.06 pesos, que son los intereses bancarios generados en lo que va de este año 2018.

**Cuentas de egresos:** Por lo que respecta al presupuesto de egresos, a la fecha se tiene un ejercicio acumulado de \$ 19,174,123.70, lo que representa un 94.74 del presupuesto autorizado, de los cuales el 26.60% se ha ejercido en el capítulo de servicios personales, el 2.44% a materiales y suministros, el 43.22% a servicios generales, el 19.78% a transferencias, asignaciones, subsidios y otras ayudas esto se debe a los desuentos aplicados por pronto pago del servicio de agua potable que se otorga a la ciudadanía en general, de bienes muebles e inmuebles el 0.21% y del capítulo de inversión pública el 2.45% y en el capítulo de deuda pública el 5.38%, por lo que se refiere a los servicios personales este porcentaje se debe a lo comprometido de acuerdo a los lineamientos de la CONAC que se realizó en el mes de Febrero de 2018, del periodo de Marzo a Diciembre de 2018, así mismo en lo que respecta al capítulo de inversiones financieras a la fecha solo se han ejercido en reparaciones y mantenimientos de la infraestructura hidráulica y sanitaria, por lo que no se ha aplicado a la cuenta de Construcciones en Proceso al cierre del mes de Noviembre de 2018.

"Bajo protesta de decir verdad declaramos que los Estados Financieros y sus notas, son razonablemente correctos y son responsabilidad del emisor"

  
LIC. MANUEL GARCÍA HERNÁNDEZ  
DIRECTOR GENERAL



  
LIC. GABRIELA SOTO HERNÁNDEZ  
DIRECTORA DE ADMINISTRACIÓN Y FINANZAS



SUBDIRECCIÓN DE

ADMINISTRACIÓN Y FINANZAS

C. GERGINA JACQUELINE FUENTES LANDON  
COMISARIO



COMISARIO DE  
**CONSEJO**





ODAS DE JALTENCO 2117

Estado de Situación Financiera Detallado - LDF  
Al 31 de diciembre de 2017 y al 31 de diciembre de 2018 (b)  
(Pesos)

Concepto (c)	31 de diciembre de 2018 (d)	31 de diciembre de 2017 (e)	Concepto (c)	31 de diciembre de 2018 (d)	31 de diciembre de 2017 (e)
<b>ACTIVO</b>			<b>PASIVO</b>		
<b>Activo Circulante</b>			<b>Activo Circulante</b>		
<b>a. Efectivo y Equivalentes (a=a1+a2+a3+a4+a5+a6+a7)</b>	<b>267,899.36</b>	<b>307,483.40</b>	<b>a. Cuentas por Pagar a Corto Plazo</b>	<b>2,207,182.92</b>	<b>6,312,983.46</b>
a1) Efectivo	267,899.36	267,999.36	a1) Servicios Personales por Pagar a Corto Plazo	46,286.35	594,975.96
a2) Bancos/Espeque	0.00	39,484.04	a2) Proveedores por Pagar a Corto Plazo	2,028,146.67	2,592,719.30
a3) Bancos/Depositos y Otros	0.00	0.00	a3) Contratistas por Obras Públicas por Pagar a Corto Plazo	0.00	0.00
a4) Inversiones Temporales (Hasta 3 meses)	0.00	0.00	a4) Participaciones y Acreditaciones por Pagar a Corto Plazo	0.00	0.00
a5) Cuentas con Afectación Específica	0.00	0.00	a5) Transferencias Otorgadas por Pagar a Corto Plazo	0.00	0.00
a6) Depósitos de Fondos de "Cuentas en Garantía" y/o Administración	0.00	0.00	a6) Ingresos, Comisiones y Otros Gastos de la Deuda Pública por Pagar a Corto Plazo	0.00	0.00
a7) Otros Efectivos y Equivalentes	0.00	0.00	a7) Retenciones y Contribuciones por Pagar a Corto Plazo	132,749.90	2,330,951.20
<b>b. Derechos a Recibir Efectivo o Equivalentes (b=b1+b2+b3+b4+b5+b6+b7)</b>	<b>7,065,984.87</b>	<b>6,889,928.34</b>	<b>a8) Devoluciones de la Ley de Ingresos por Pagar a Corto Plazo</b>	0.00	0.00
b1) Inversiones Financieras de Corto Plazo	0.00	0.00	a9) Otras Cuentas por Pagar a Corto Plazo	0.00	554,338.98
b2) Cuentas por Cobrar a Corto Plazo	0.00	0.00	b) Documentos por Pagar a Corto Plazo (b=b1+b2+b3)	0.00	0.00
b3) Deudas Diversas por Cobrar a Corto Plazo	488,422.33	477,812.53	b1) Documentos Comerciales por Pagar a Corto Plazo	0.00	0.00
b4) Ingresos por Recuperar a Corto Plazo	5,026,118.27	5,026,118.27	b2) Documentos con Contratos por Obras Públicas por Pagar a Corto Plazo	0.00	0.00
b5) Deudas por Anticipos de la Tesorería a Corto Plazo	0.00	0.00	b3) Otros Documentos por Pagar a Corto Plazo	0.00	0.00
b6) Prestamos Otorgados a Corto Plazo	0.00	0.00	<b>c. Porción a Corto Plazo de la Deuda Pública a Largo Plazo (c=c1+c2)</b>	<b>0.00</b>	<b>0.00</b>
b7) Otros Derechos a Recibir Efectivo o Equivalentes a Corto Plazo	1,541,326.27	85,998.54	c1) Porción a Corto Plazo de la Deuda Pública	0.00	0.00
<b>c. Derechos a Recibir Bienes o Servicios (c=c1+c2+c3+c4+c5)</b>	<b>2,007,738.60</b>	<b>2,007,738.60</b>	<b>d. Porción a Corto Plazo de Arrendamiento Financiero</b>	<b>0.00</b>	<b>0.00</b>
c1) Arriendo a Proveedores por Adquisición de Bienes y Prestación de Servicios a Corto Plazo	1,693,985.00	1,653,865.00	<b>d. Tributos y Valores a Corto Plazo</b>	<b>0.00</b>	<b>0.00</b>
c2) Anticipo a Proveedores por Adquisición de Bienes Inmuebles y Muebles a Corto Plazo	0.00	0.00	<b>e. Pasivos Diferidos a Corto Plazo (e=e1+e2+e3)</b>	<b>0.00</b>	<b>0.00</b>
c3) Anticipo a Proveedores por Adquisición de Bienes Inmuebles a Corto Plazo	0.00	0.00	e1) Ingresos Cobrados por Adelantado a Corto Plazo	0.00	0.00
c4) Anticipo a Contratistas por Obras Públicas a Corto Plazo	353,874.50	353,874.50	e2) Ingresos Cobrados por Adelantado a Corto Plazo	0.00	0.00
c5) Otros Derechos a Recibir Bienes o Servicios a Corto Plazo	0.00	0.00	e3) Otros Pasivos Diferidos a Corto Plazo	0.00	0.00
<b>d. Inventarios (d=d1+d2+d3+d4+d5)</b>	<b>0.00</b>	<b>0.00</b>	<b>f. Fondos y Bienes de Terceros en Garantía y/o Administración a Corto Plazo (f=f1+f2+f3+f4+f5+f6)</b>	<b>0.00</b>	<b>0.00</b>
d1) Inventario de Mercancías para Venta	0.00	0.00	f1) Fondos en Garantía a Corto Plazo	0.00	0.00
d2) Inventario de Mercancías en Terminación	0.00	0.00	f2) Fondos en Administración a Corto Plazo	0.00	0.00
d3) Inventario de Mercancías en Proceso de Elaboración	0.00	0.00	f3) Fondos Contingentes a Corto Plazo	0.00	0.00
d4) Inventario de Materias Primas, Materiales y Suministros para Producción	0.00	0.00	f4) Fondos de Fideicomisos, Mandatos y Contratos Analógicos a Corto Plazo	0.00	0.00
d5) Bienes en Tránsito	0.00	0.00	f5) Otros Fondos de Terceros en Garantía y/o Administración a Corto Plazo	0.00	0.00
<b>e. Arrendamientos</b>	<b>10,560.00</b>	<b>10,560.00</b>	<b>g. Provisiones para Demandas y Juicios a Corto Plazo (g=g1+g2+g3)</b>	<b>0.00</b>	<b>0.00</b>
e1) Arrendamiento por Perdida o Detención de Activos Circulantes (e1+e2)	0.00	0.00	g1) Provisiones para Demandas y Juicios a Corto Plazo	0.00	0.00
e2) Arrendamiento por Perdida o Detención de Activos Circulantes (e1+e2)	0.00	0.00	g2) Provisiones para Contingencias a Corto Plazo	0.00	0.00
e3) Arrendamiento por Perdida o Detención de Activos Circulantes (e1+e2)	0.00	0.00	g3) Otras Provisiones a Corto Plazo	0.00	0.00
<b>f. Otros Activos Circulantes (f=f1+f2+f3+f4)</b>	<b>0.00</b>	<b>0.00</b>	<b>h. Otros Pasivos a Corto Plazo (h=h1+h2+h3)</b>	<b>0.00</b>	<b>0.00</b>
f1) Valores en Garantía	0.00	0.00			

92) Bienes en Garantía (excluye depósitos de fondos)	0.00	0.00	0.00	0.00	0.00	0.00
93) Bienes Derivados de Contratos, Derivados, Seguros y Dación en Pago	0.00	0.00	0.00	0.00	0.00	0.00
94) Adquisición con Fondos de Terceros	0.00	0.00	0.00	0.00	0.00	0.00
<b>IA. Total de Activos Circulantes (IA = a + b + c + d + e + f + g)</b>	<b>8,342,108.73</b>	<b>8,996,682.24</b>	<b>2,207,182.93</b>	<b>6,312,993.46</b>		
<b>Activo No Circulante</b>						
a. Inversiones Financieras a Largo Plazo	0.00	0.00	0.00	0.00	0.00	0.00
b. Derivados a Recibir, Efectivo o Ecuivalencias a Largo Plazo	0.00	0.00	104,822.87	177,708.18		
c. Bienes Inmuebles, Infraestructura y Construcciones en Proceso	4,243,880.73	4,620,316.32	0.00	0.00		
d. Bienes Muebles	2,457,214.65	2,428,614.65	0.00	0.00		
e. Activos Intangibles	0.00	0.00	0.00	0.00		
f. Depreciación, Deterioro y Amortización Acumulada de Bienes	-954,480.78	-891,912.41	0.00	0.00		
g. Activos Diferidos	0.00	0.00	0.00	0.00		
h. Estimación por Pérdida o Deterioro de Activos no Circulantes	0.00	0.00	0.00	0.00		
i. Otros Activos no Circulantes	0.00	0.00	0.00	0.00		
<b>IB. Total de Activos No Circulantes (IB = a + b + c + d + e + f + g + h + i)</b>	<b>5,746,814.60</b>	<b>6,358,016.96</b>	<b>2,311,995.78</b>	<b>6,480,689.63</b>		
<b>I. Total del Activo (I = IA + IB)</b>	<b>14,088,923.33</b>	<b>15,354,699.20</b>				
<b>HACIENDA PÚBLICA PATRIMONIO</b>						
<b>IIA. Hacienda Pública/Patrimonio Contribuido (IIA = a + b + c)</b>						
a) Aportaciones		118,469.30		118,469.30		
b) Donaciones de Capital		0.00		0.00		
c) Actualización de la Hacienda Pública/Patrimonio		0.00		0.00		
<b>IIIB. Hacienda Pública/Patrimonio Generado (IIIB = a + b + c + d + e + f)</b>						
a. Resultados del Ejercicio (Ahorro/ Desahorro)		11,995.41		404,639.54		
b. Resultados de Ejercicios Anteriores		1,546,259.83		9,149,121.41		
c. Revalúos		0.00		0.00		
d. Reservas		0.00		0.00		
e. Rectificaciones de Resultados de Ejercicios Anteriores		0.00		0.00		
<b>IIIC. Exceso o Insuficiencia en la Actualización de la Hacienda Pública/Patrimonio (IIIC = a + b)</b>						
a. Resultado por Posición Monetaria		0.00		0.00		
b. Resultado por Tenencia de Activos no Monetarios		0.00		0.00		
<b>IIIV. Total Hacienda Pública/Patrimonio (IIIV = IIIA + IIIB + IIIC)</b>						
<b>IIIV. Total del Pasivo y Hacienda Pública/Patrimonio (IV = II + III)</b>						
		14,088,923.33		15,354,699.20		

LIC. MANUEL GARCÍA HERNÁNDEZ  
DIRECTOR

C. GEORGINA JACQUELINE FUENTES LANDON  
COMISARIO



LIC. GABRIELA SILVA TORRES  
SUBDIRECTORA DE ADMINISTRACIÓN Y FINANZAS



COMISARIO DE  
CONSEJO



Informe Analítico de la Deuda Pública y Otros Pasivos - LDF  
Del 1 de enero al 31 de diciembre de 2018 (b)  
(Pesos)



ODAS DE JALTENCO 2117

Denominación de la Deuda Pública y Otros Pasivos (c)	Saldo al 31 de diciembre de 2017 (d)	Disposiciones del Periodo (e)	Amortizaciones del Periodo (f)	Revaluaciones, Reclasificaciones y Otros Ajustes (g)	Saldo Final del Periodo (h) h=d+e-f+g	Pago de Intereses del Periodo (i)	Pago de Comisiones y demás costos asociados durante el Periodo (j)
<b>1. Deuda Pública (1+A+B)</b>	0.00	0.00	0.00	0.00	0.00	0.00	0.00
<b>A. Corto Plazo (Aa1+A2+a3)</b>	0.00	0.00	0.00	0.00	0.00	0.00	0.00
a1) Instituciones de Crédito	0.00	0.00	0.00	0.00	0.00	0.00	0.00
a2) Títulos y Valores	0.00	0.00	0.00	0.00	0.00	0.00	0.00
a3) Arrendamientos Financieros	0.00	0.00	0.00	0.00	0.00	0.00	0.00
<b>B. Largo Plazo (Bb1+B2+b3)</b>	0.00	0.00	0.00	0.00	0.00	0.00	0.00
b1) Instituciones de Crédito	0.00	0.00	0.00	0.00	0.00	0.00	0.00
b2) Títulos y Valores	0.00	0.00	0.00	0.00	0.00	0.00	0.00
b3) Arrendamientos Financieros	0.00	0.00	0.00	0.00	0.00	0.00	0.00
<b>2. Otros Pasivos</b>	6,490,693.63	-4,178,693.64	0.00	0.00	2,311,996.79	0.00	0.00
<b>3. Total de la Deuda Pública y Otros Pasivos (3a+4)</b>	6,490,693.63	-4,178,693.64	0.00	0.00	2,311,996.79	0.00	0.00
<b>4. Deuda Contingente *1 (Informativo)</b>	0.00	0.00	0.00	0.00	0.00	0.00	0.00
A. Deuda Contingente 1							
B. Deuda Contingente 2							
C. Deuda Contingente XX							
<b>5. Valor de Instrumentos Bono Cupón Cero *2 (Informativo)</b>	0.00	0.00	0.00	0.00	0.00	0.00	0.00
A. Instrumento Bono Cupón Cero 1							
B. Instrumento Bono Cupón Cero 2							
C. Instrumento Bono Cupón Cero XX							

\*1 Se refiere a cualquier financiamiento sin fuente o garantía de pago definida, que sea asumida de manera solidaria o subsidiaria por las Entidades Federativas con sus Municipios, organismos descentralizados y empresas de participación estatal mayoritaria y fedecommis locales o municipales, y por los Municipios con sus respectivos organismos descentralizados y empresas de participación municipal mayoritaria.  
\*2 Se refiere al valor del Bono Cupón Cero que respalda el pago de los créditos asociados al mismo (Activo).

Obligaciones a Corto Plazo (k)	Monto Contratado (l)	Plazo Pactado (m)	Tasa de Interés (n)	Comisiones y Costos Relacionados (o)	Tasa Efectiva (p)
<b>6. Obligaciones a Corto Plazo (Informativo)</b>					
A. Crédito 1					
B. Crédito 2					
C. Crédito XX					

LIC. MANUEL GARCÍA HERNÁNDEZ  
DIRECTOR

ODAPAS Jaltenco 2019-2021  
DIRECCIÓN GENERAL DE ADMINISTRACIÓN FINANCIERA Y FISCAL  
SUBDIRECCIÓN DE ADMINISTRACIÓN FINANCIERA

LIC. SABELLA SILVA  
SUBDIRECTOR DE ADMINISTRACIÓN FINANCIERA

ODAPAS Jaltenco 2019-2021  
COMISARIO DE  
CONSEJO

C. GEORGINA JAQUELINE FUENTES LANDON  
COMISARIO



NOMBRE DEL ENTE PUBLICO (a)

Informe Analítico de Obligaciones Diferentes de Financiamientos LDF

Del 1 de enero al 31 de diciembre de 2018 (b)

(Pesos)

Denominación de las Obligaciones Diferentes de Financiamiento ( c )	Fecha del Contrato (d)	Fecha de inicio de operación del proyecto (e)	Fecha de vencimiento (f)	Monto de la inversión pactado (g)	Plazo pactado (h)	Monto promedio mensual del pago de la contraprestación (i)	Monto promedio mensual del pago de la contraprestación correspondiente al pago de inversión (j)	Monto pagado de la inversión al 31 de diciembre	Monto pagado de la inversión actualizado al 31 de diciembre de	Saldo pendiente por pagar de la inversión al 31 de diciembre de 2018 (m = g - l)
<b>NO APLICA</b>										

LIC. MANUEL GARCIA HERNANDEZ  
DIRECTOR

LIC. GABRIELA SILVA TORRES  
SUB DIRECTOR DE ADMINISTRACION Y FINANZAS

ADMINISTRACION Y FINANZAS

G. JACQUELINES FUENTES LANDON  
COMISARIO



DIRECCIÓN

GENERAL




COMISARIO DE  
CONSEJO



**ANEXO 3**  
**"GUÍA DE CUMPLIMIENTO DE LA LEY DE DISCIPLINA FINANCIERA DE LAS ENTIDADES**  
**FEDERATIVAS Y LOS MUNICIPIOS"**

**ORGANISMO PÚBLICO DESCENTRALIZADO PARA LA PRESTACIÓN DE LOS SERVICIOS DE AGUA POTABLE, ALCANTARILLADO Y SANEAMIENTO DEL MUNICIPIO DE JALISCO, MÉXICO**  
**Guía de Cumplimiento de la Ley de Disciplina Financiera de las Entidades Federativas y Municipios**  
**Del 1 de enero al 31 de diciembre de 2018 (b)**

Indicadores de Observancia (c)	Implementación		Resultado		Fundamento (h)	Comentarios (i)
	SI	NO	NO	NO		
	Mecanismo de Verificación (d)	Fecha estimada de cumplimiento (e)	Monto o valor (f)	Unidad (g)		
<b>INDICADORES PRESUPUESTARIOS</b>						
<b>A. INDICADORES CUANTITATIVOS</b>						
<b>1 Balance Presupuestario Sostenible (j)</b>						
a. Propuesto	SI	NO	15/12/2017	20 185 360.00	pesos	http://www.jalisco.gob.mx/areas-coordinacion.php
b. Aprobado	SI	NO	25/02/2018	20 185 360.00	pesos	http://www.jalisco.gob.mx/municipios-coordinacion.php
c. Ejecutado	SI	NO	15/03/2019		pesos	http://www.jalisco.gob.mx/areas-coordinacion.php
<b>2 Balance Presupuestario de Recursos Disponibles Sostenible (k)</b>						
a. Propuesto	SI	NO	15/03/2018		pesos	http://www.jalisco.gob.mx/municipios-coordinacion.php
b. Aprobado	SI	NO	15/03/2017		pesos	http://www.jalisco.gob.mx/municipios-coordinacion.php
c. Ejecutado	SI	NO	25/02/2018		pesos	http://www.jalisco.gob.mx/municipios-coordinacion.php
<b>3 Financiamiento Neto dentro del Techo de Financiamiento Neto (l)</b>						
a. Propuesto					pesos	http://www.jalisco.gob.mx/municipios-coordinacion.php
b. Aprobado					pesos	http://www.jalisco.gob.mx/municipios-coordinacion.php
c. Ejecutado					pesos	http://www.jalisco.gob.mx/municipios-coordinacion.php
<b>4 Recursos destinados a la atención de desastres naturales</b>						
a. Asignación al Indecomin para desastres naturales (m)						
a.1 Aprobado					pesos	Art. 6 y 19 de la LDF
a.2 Ejecutado					pesos	Art. 6 y 19 de la LDF
b. Asignación de recursos aprobados por el FONDEF					pesos	Art. 6, 13 y 48 de la LDF
c. Cuota Pública / Auxiliar de Cuantías					pesos	Art. 6 y 19 de la LDF
d. Costo probable de las labores inherentes de la reconstrucción de infraestructura dañada por desastres naturales (p)					pesos	Art. 6 y 19 de la LDF
<b>5 Techo para servicios personales (q)</b>						
a. Asignación en el Presupuesto de Egresos					pesos	Art. 6 y 19 de la LDF
b. Ejecución					pesos	Art. 6 y 19 de la LDF
<b>6 Provisiones de gasto para compromisos de pago derivados de APPs (r)</b>						
a. Asignación en el Presupuesto de Egresos					pesos	Art. 6 y 19 de la LDF
b. Ejecución					pesos	Art. 6 y 19 de la LDF
<b>7 Techo de ADEFAS para el ejercicio fiscal (s)</b>						
a. Propuesto					pesos	Art. 10 y 21 de la LDF
b. Aprobado					pesos	Art. 12 fracción V y 21 de la LDF
c. Ejecutado					pesos	Art. 12 y 20 de la LDF
<b>8 INDICADORES CUALITATIVOS</b>						
<b>1. Inicialiva de Ley de Ingresos y Proyecto de Presupuesto de Egresos</b>						
a. Cuentas anuales elaboradas y recibidas en el ejercicio fiscal (t)					pesos	Art. 5 y 18 de la LDF

b	Ejecuciones de recursos asignados (1)	Iniciativa de Ley de Ingresos y Proyecto de Presupuesto de Egresos (Formatos 7 a) y b)			Art. 5 y 18 de la LDF
c	Limpieza de riesgos relevantes y propuestas de acción para el siguiente (2)	Iniciativa de Ley de Ingresos y Proyecto de Presupuesto de Egresos			Art. 5 y 18 de la LDF
d	Resultados de ejecuciones fiscales asignadas, / al ejecutar, / al ejecutar, / al ejecutar (3)	Iniciativa de Ley de Ingresos y Proyecto de Presupuesto de Egresos (Formatos 7 a) y b)	<b>NO APLICA</b>		Art. 5 y 18 de la LDF
e	Estado actual de las acciones de sus responsables (4)	Proyecto de Presupuesto de Egresos (Formato 8)			Art. 5 y 18 de la LDF
<b>2. Balance Presupuestario de Recursos Disponibles, en caso de ser negativo.</b>					
a	Razones excepcionales que justifiquen el Saldo Ingresivo del Balance Presupuestario de Recursos Disponibles negativo (5)	Iniciativa de Ley de Ingresos y Proyecto de Presupuesto de Egresos			Art. 6 y 19 de la LDF
b	Fuente de recursos para cubrir el Balance Presupuestario de Recursos Disponibles negativo (6)	Iniciativa de Ley de Ingresos y Proyecto de Presupuesto de Egresos			Art. 6 y 19 de la LDF
c	Número de acciones fiscales y acciones financieras para cubrir el Balance Presupuestario de Recursos Disponibles negativo (7a)	Iniciativa de Ley de Ingresos y Proyecto de Presupuesto de Egresos	<b>NO APLICA</b>		Art. 6 y 19 de la LDF
d	Informes Transversales sobre el avance de las acciones para reducir el Balance Presupuestario de Recursos Disponibles (7b)	Reporte Trám. y Cuenta Pública			Art. 6 y 19 de la LDF
<b>3. Servicios Personales</b>					
a	Fórmulas de los servicios personales (8)	Proyecto de Presupuesto			Art. 10 y 21 de la LDF
b	Proyecciones anuales y acciones para cubrir incrementos salariales en el ejercicio (9)	Proyecto de Presupuesto			Art. 10 y 21 de la LDF
<b>INDICADORES DEL SECTOR PÚBLICO</b>					
<b>A. INDICADORES CUANTITATIVOS</b>					
<b>T. Ingresos Excedentes derivados de Ingresos de Libre Disposición</b>					
a	Monto de Ingresos Excedentes derivados de ILD (10)	Cuenta Pública (Formato 5)			pesos Art. 14 y 21 de la LDF
b	Monto de Ingresos Excedentes derivados de ILD destinados al fin del artículo 14 de la LDF (11)	Cuenta Pública			pesos Art. 14 y 21 de la LDF
c	Monto de Ingresos Excedentes derivados de ILD destinados al fin del artículo 14 de la LDF (12)	Cuenta Pública	<b>NO APLICA</b>		pesos Art. 14 y 21 de la LDF
d	Monto de Ingresos Excedentes derivados de ILD destinados al fin del artículo 15 de la LDF (13)	Cuenta Pública			pesos Art. 14 y 21 de la LDF
e	Monto de Ingresos Excedentes derivados de ILD destinados al fin del artículo 16 de la LDF (14)	Cuenta Pública			pesos Art. 14 y 21 de la LDF
<b>B. INDICADORES CUALITATIVOS</b>					
1	Análisis Costo-Beneficio para programas o proyectos de inversión mayores a 10 millones de UDS (1)	Página de Internet de la Secretaría de Finanzas o Tesorería Municipal			Art. 13 fracs. III y 21 de la LDF
2	Análisis de conveniencia y análisis de transferencia de riesgos de los proyectos APPA (1a)	Página de Internet de la Secretaría de Finanzas o Tesorería Municipal	<b>NO APLICA</b>		Art. 13 fracs. III y 21 de la LDF
3	Identificación de población objetivo, destino y temporalidad de subsidios (1b)	Página de Internet de la Secretaría de Finanzas o Tesorería Municipal			Art. 13 fracs. VII y 21 de la LDF
<b>INDICADORES DE CUENTA PÚBLICA</b>					
<b>A. INDICADORES CUANTITATIVOS</b>					
<b>T. Obligaciones a Corto Plazo</b>					
1	Límite de Obligaciones a Corto Plazo (16)		<b>NO APLICA</b>		pesos Art. 30 fracs. I de la LDF
2	Obligaciones a Corto Plazo (17)		<b>NO APLICA</b>		pesos Art. 30 fracs. I de la LDF



**COMISARIO DE CONSEJO**

C. GEORGINA LACROIXE FUENTES LANDON  
COMISARIO



**SUBDIRECCIÓN DE ADMINISTRACIÓN Y FINANZAS**

UIC. MANUEL GARCÍA HERNÁNDEZ  
SUB DIRECTOR DE ADMINISTRACIÓN Y FINANZAS



**DIRECCIÓN GENERAL**

